

CATALOGUE



Wer sind wir?  
Who are we?  
Qui sommes nous?



L-R: C.Wienand (Vertrieb/Sales/Ventes), S.Dehling (Verwaltung/Administration), H.-W. Löh (geschäftsführender Gesellschafter/CEO Managing Director/Directeur commercial), J.Lensing (Produktion/Production)

Mit Gründung im Jahr 1871 gehört LEBO zu einem der ältesten und auch bedeutendsten Hersteller hochwertiger Holzinnentüren und -Zargen in Deutschland. Seit 2006 als Teil der familiengeführten und mittelständigen WM-Unternehmensgruppe ([www.wm-group.de](http://www.wm-group.de)) bietet LEBO seinen Kunden ein Vollsortiment welches fast komplett in eigener Herstellung erzeugt wird: Glatte Türen, Stil- und Designtüren und Funktionstüren in furnierter, lackierter und CPL beschichteter Oberflächenvarianz. Unsere Türen sind keine Türen sondern ein Wohnmöbel.

With the foundation in 1871 LEBO became one of the oldest and largest manufacturer of high-quality wood interior doors and frames in Germany.

Since 2006, as part of the family and medium-sized company WM-GROUP ([www.wm-group.de](http://www.wm-group.de)) LEBO offers its customers a full range which is almost completely produced on its own: Smooth doors, style and design doors and functional doors in veneered, lacquered and CPL coated surface-variance.

Our doors are not doors but a piece of furniture.

Avec la création en 1871, Lebo est un des plus anciens et plus importants fabricants de portes en bois et de châssis de haute qualité en Allemagne. Depuis 2006, comme membre du groupe d'entreprises WM ([www.wm-group.de](http://www.wm-group.de)), Lebo offre à ses clients un assortiment complet et presque entièrement produit complètement par ses propres moyens : portes lisses, des portes de style et design, des portes fonctionnelles à surface vernie, plaquée en CPL... Nos portes ne sont pas des simples portes, mais des meubles.

Umwelt  
Environnement  
Environnement



Eine hohe Achtung vor unserer Umwelt und ein damit verbundener, schonender und sparsamer Umgang mit deren Ressourcen sind in den Leitsätzen unserer Unternehmensphilosophie fest verankert und werden permanent gelebt. In unserem Fokus stehen nicht nur Produktvielfalt- und Qualität, sondern besonders sowohl der Einsatz umweltschonender Rohstoffe und Materialien (wie z.B. Wasserlacke und wiederverwertbarer Verpackung) als auch moderne und verantwortungsvoller Fertigungsmethoden (z.B. Lackrückgewinnung, Nachverbrennung der Holzabfälle zu thermischer Energie). Die strengsten europäischen Normen werden wir weiterhin erfüllen und diesem Eckpfeiler unserer persönlichen und unternehmerischen Verantwortung - unserer Umwelt - die Aufmerksamkeit schenken, die sie verdient.

A high respect for our environment and a related, gentler and more economical use of its resources are the guiding principles of our corporate philosophy and are lived every day. Not only product variety and quality is our focus, but especially the use of environmentally-friendly raw materials (such as water-based lacquer and recycled packaging) as well as modern and good manufacturing practices (such as lacquer-recovery, burning wood waste to thermal energy). The strictest European standards will be continued further to pay the deserving attention to our personal and corporate responsibility - our environment.

Un grand respect vis-à-vis de l'environnement et l'utilisation soignée et économique de nos ressources sont intégrés dans la philosophie de notre firme. Dans notre fabrication ne domine pas seulement notre grand choix en produits et leur qualité, mais aussi l'emploi des matières premières économiques (ex. emballages recyclables, vernis à base d'eau) ainsi que des méthodes modernes et responsables de production (ex. récupération de vernis, incinération de déchets de bois pour l'énergie thermique). En outre, nous continuons à satisfaire les normes européennes strictes et donnons à notre environnement l'attention qu'il mérite.

# Philosophie Philosophy Philosophie

Unsere Philosophie wird von jedem Mitarbeiter für Sie - unseren Kunden - gelebt:

- Der Kunde erhält unsere ganze Aufmerksamkeit.
- Wir wollen einen Beitrag zum wirtschaftlichen Erfolg unserer Kunden leisten.
- Unsere Kunden sind unsere Partner, deren Erwartungen wir übertreffen wollen.
- Maßstab für den Erfolg unserer Leistung ist der Nutzen für unseren Kunden.
- Wir gehen sorgsam und verantwortungsvoll mit unserer Umwelt und deren Ressourcen um.

Our philosophy is supported by every employee for you - our customers:

- The customer receives our undivided attention.
- We want to make a contribution to the economic success of our customers
- Our customers are our partners, whose expectations we want to exceed.
- The yardstick for the success of our achievements is based on the benefit for our customer.
- We are careful and responsible with our environment and its resources.

Notre philosophie est vécue par chacun de nos employés pour vous, notre client:

- Le client aura toute notre attention
- Nous voulons aider à améliorer le succès économique de nos clients.
- Nos clients sont nos partenaires, dont on veut dépasser les exigences.
- L'équivalent du succès de nos prestations est l'utile pour notre clientèle
- Nous traitons soigneusement et de manière responsable notre environnement et ses ressources.

# Qualität Quality Qualité

„Der Qualität unserer Leistung folgt der wirtschaftliche Erfolg, nie umgekehrt“. In einem guten Unternehmen gibt es kein höheres Gut als die abgelieferte Qualität zum Kunden. Darum werden bei LEBO nur beste Rohstoffe namhafter Hersteller verwendet. Jedes verwandte Material und jedes Produkt unterläuft strengen und konsequenten Qualitätskontrollen bevor es zu unseren Kunden gelangt. Die Produktfertigung erfolgt ausschließlich durch geschultes Fachpersonal und die Fertigungsprozesse ebenso wie die Arbeitssicherheits- und Brandschutzmaßnahmen werden durch ein internes Revisionssystem und Security Management innerhalb der WM-Gruppe überwacht und sichergestellt.

“Economic success follows the quality of our achievements, never the other way round.”

In a good company, there is nothing greater than quality available. That's why at LEBO only uses best raw materials of well-known manufacturers. Each related material and each product passes strict and rigorous quality control before it will be delivered to our customers. The product manufacturing is done exclusively by trained personnel. Manufacturing processes as well as occupational safety and fire protection measures are implemented, monitored and ensured with an internal audit system and security management within the WM GROUP.

« A la qualité de nos prestations suit le succès économique, jamais l'inverse ». Dans une bonne entreprise il n'y a rien de plus important que la qualité offerte au client. Pour cette raison Lebo n'utilise que des matières premières de fabricants renommés. Chaque matériel utilisé et chaque produit est soumis à des contrôles stricts et cohérents. La production est effectuée exclusivement par personnel formé et est surveillé par un système de révision interne du groupe WM.

# Inhalt Contents Sommaires

**Die Tür The Door La Porte** .....6-7

## Designserie Klassiker

Q & Cross .....10-11

Elegance .....12-13

Village & Cottage .....14-17

Formelle .....18-19

Swing .....20-21

Prisma .....22-23

Ay .....24-25

Z .....26-27

## Designserie Lightlining

Lido .....30-31

Lina 1 .....32-33

Lina 2 .....34-35

Vito .....36-37

Lightline 1 & Duo .....38-39

Lightline 2 & 3 .....40-41

Gropius .....42-45

## Designserie Newlining

Lyn .....48-49

Marfa .....50-51

Luana .....52-53

Luana Metaopt .....54-55

Luana Crystal .....56-57

Delia 45 & 80 .....58-59

Delia 45 & 80 Glas .....60-61

Viva .....62-65

Aluminium Zarge .....66-67

Technik/Technical/Technique .....68-85

**Oberflächen Surfaces** .....86-87



**Bitte klappen Sie Seite 87 aus, um durch Vergleich der Streifen am jeweiligen Seitenrand, die verfügbaren Oberflächen pro Modell zu sehen.**

Please fold out p.87 to see available surfaces by matching the stripes on the edges of pages.

Plier hors p. 87 s.v.p. pour voir les surfaces disponibles en égalant les raies sur les bords de pages.



Mehr Bilder und Info auf  
More pictures and info on  
Plus d'images et info sur

[www.lebo.de](http://www.lebo.de)

\*\*\*Technische Änderungen im Rahmen der Weiterentwicklung oder durch Fehler im Text, Bildmaterial oder Beschreibung behalten wir uns ausdrücklich vor. Weiterverwendung dieses Kataloges, Verwendung von Bildmaterial oder Texten, auch auszugsweise gestatten wir nur nach Anfrage und daraufhin ausdrücklicher und schriftlicher Erlaubnis.

\*\*\*We reserve technical changes due to development or mistakes in the text, pictures or description. Re-use of this catalogue, use of images or texts, including excerpts we allow only upon request and written permission.

\*\*\*Modifications techniques dans le cadre de la développement ou par des erreurs dans le texte, l'image ou la description du matériel, nous nous réservons expressément. La réutilisation de ce catalogue, l'utilisation d'images ou la description du matériel nous nous réservons expressément.



Luana Crystal  
Made with CRYSTALLIZED™ - Swarovski elements



Gropius 4



Mixture Anthrazit

# Die Tür

# The Door

# La Porte

## Oberflächen Surfaces

### UV-gehärteter Schutzlack

UV-hardened protective lacquer finish  
Vernis de protection traité au UV

### UV-gehärteter Farblack

UV-hardened coloured lacquer coat  
Vernis de couleur traité au UV

### Stofffestes Türendeck

Shockproof substrate panel  
Panneau de portes résistant aux chocs

### AC-Decklack

Acrylic lacquer finish  
Vernis de finition AC

### Furnier

Veneer  
Placage

### Stofffestes Türendeck

Shockproof substrate panel  
Panneau de portes résistant aux chocs

### AC-Decklack

Acrylic lacquer finish  
Vernis de finition AC

### Holzreproduktion oder Uni-Dekor

Wood reproduction  
or plain-coloured decor  
imitation bois ou décor Uni

### Stofffestes Türendeck

Shockproof substrate panel  
Panneau de portes résistant aux chocs

### Holzreproduktion oder Uni-Dekor mit Melaminharz imprägniert

Wood reproduction or plain-coloured  
decor impregnated with melamine resin  
imitation bois ou décor Uni imprégné de  
résine de mélamine

### Stofffestes Türendeck

Shockproof substrate panel  
Panneau de portes résistant aux chocs

### Lack

Lacquering  
Vernis

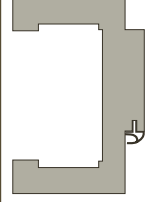
### Furnier

Veneer  
Placage

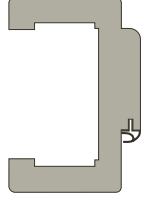
### Lebotron (Dekor)

### Lebolit (GPL)

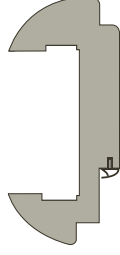
Holzzargen  
Wooden frames  
Huisseries bois



**EE**  
Futterbrett eckig  
Bekleidungen eckig  
50 mm (Rubra)  
60 mm  
Squared jamb plate,  
squared wall surrounds  
Ebrasement rectangulaire  
Revêtements rectangulaires



**RR**  
Futterbrett rund  
Bekleidungen rund  
60 mm  
Rounded jamb plate,  
rounded wall surrounds  
Ebrasement arrondi  
Revêtements arrondis



**Ay**  
Futterbrett rund  
Bekleidungen rund  
50 mm  
Rounded jamb plate,  
rounded wall surrounds  
Ebrasement arrondi  
Revêtements arrondis



**RB 04**  
Futterbrett rund  
Bekleidungen rund bombiert  
71 mm  
Rounded jamb plate,  
crowned rounded wall surrounds  
Ebrasement arrondi  
Revêtements arrondis et bombés



**RP 07**  
Futterbrett rund  
Bekleidungen mit Sonderprofil  
75 mm  
Rounded jamb plate,  
wall surrounds with special profile  
Ebrasement arrondi  
Revêtements avec un profil spécial

Geschosshohe-/Windfangelemente (s.72-73)  
Storey-high & draught excluder doorsets (p.72-73)  
Éléments à hauteur d'étage/éléments de tiré (p.72-73)

Bänder (s.84-85)  
Hinges (p.84-85)  
Paumelles (p.84-85)

DIN rechts  
right side opening  
ouvert à droit

DIN links  
84-85 eft side opening  
Ouvert à gauche





**abriebfest**  
abrasion resistant  
résistance à l'abrasion



**kratzfest**  
scratch resistant  
résistance à l'usure



**chemikalienfest**  
resistant to chemicals  
résistance aux produits chimiques



**hitzebeständig**  
heat resistant  
résistance à la chaleur



**lichtbeständig**  
light fast  
Stabilité à la lumière



**fleckenbeständig**  
stain resistant  
insensibilité aux tâches

Overlay  
Lebopal (HPL)

Holzreproduktion oder Uni-Decor

Wood reproduction

or plain-coloured decor

Imitation bois ou décor Uni

Trägerpapier

Substrate paper

Panneau de portes

Stoßfestes Türedeck

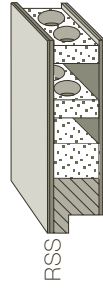
Shockproof substrate panel

Panneau de portes résistant aux chocs

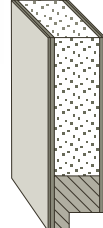
Innenlage

Inside the door

L'intérieur de porte

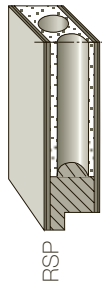


RSS



VSP

- 4 seitiger, unten klüpfbarer Rahmen
- Deckplatte 3,2 mm
- Perimeter framing, resizable on bottom
- Cover panel



RSP



BB



PZ



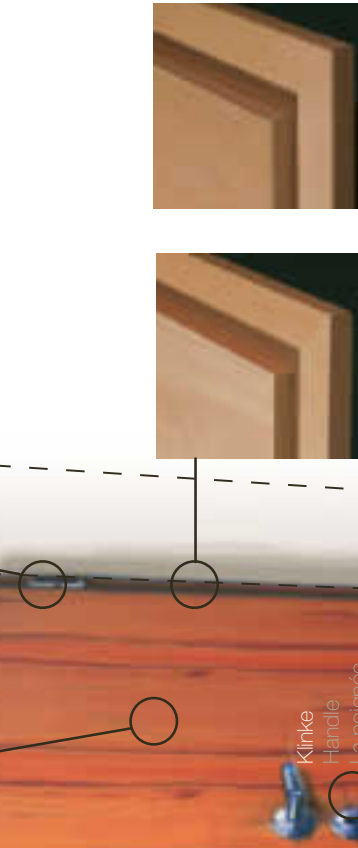
WC

Schloss (Für Beschläge siehe s.82-83)

Lock (For fittings see p.82-83)

La serrure

(Pour les ferrures voyez p.82-83)



Klinke

Handle

La poignée

Türblatt – eckig

Zarge – eckig

Door skin - squared

Wall surr. - squared

Panneau placage de

vantail – rectangulaire

Revêtement d'huissérie –

rectangulaire

Türblatt – rund/PFO6

Zarge – rund

Door skin - rounded

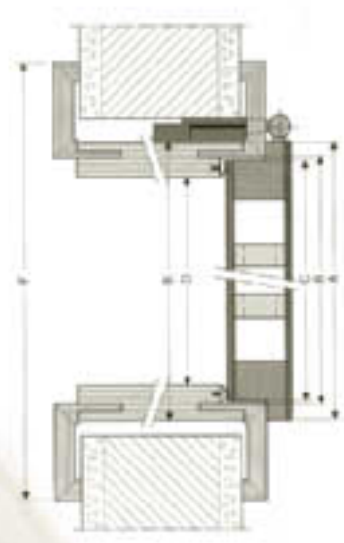
Wall surr. - rounded

Panneau placage de

vantail – arrondi

Revêtement d'huissérie –

arrondi




Maßtabelle / Dimension table / Fiche des cotes

	A	B	C	D	E	F
Wand- öffnung	Türblatt- aussemmaß	Zargenteil- maß	Türentail- maß	Durchgangs- maß	Futter- aussemmaß	Bekleibungs- aussemmaß
wall opening	overall door leaf width/height	frame rebate to rebate	door rebate to rebate	clear passageway width / height	outer edge to outer edge of jamb plate	(60 mm Zarge) outer edge of frame
Aperture du mur	dimension extérieure du vantail	feuilure d'huissérie	dimension de feuilleure de porte	largeur de passage	chant extérieur Ebrusement	Revêt. - autres types de bois 60 mm
?	- 25 mm	- 44 mm	- 51 mm	- 66 mm	+ 20 mm	+ 56 mm
Breite / width / largeur						
Höhe / height / hauteur	- 20 mm	- 24 mm	- 33 mm	- 36 mm	- 12 mm	+ 36 mm

# Designserie Klassiker

*enduring success*







PHOTOGRAPH VIEW

15-20 PANELS OPTIMUM  
APPLIED BOTH TO  
FRAMED (18") &  
ALL ACROSS (18" CROSS)



DIRECTION OF GRAIN FOR STILES

Q & Cross  
*two of a kind*



Cross, Eiche Natur



Q, Zebrano

In den Designvarianten Q & Cross zeigen sich hochwertige Echtholzoberflächen einmal ganz anders: Ob mit seitlich aufrechtem und mittig quer laufendem Furnierbild, wie bei dem Modell Q oder komplett quer laufendem Furnier bei dem Modell Cross.

In this design option high quality real-wood veneers are used to show something a little bit different.

Whether by vertical and middle horizontal running directions of the veneer (Q) or entirely horizontal running (Cross).

The wood and glass combination of Marfa glass is a perfect variation on the solid one.

Dans la collection Q & Cross se montre une nouvelle façon de fabrication de surfaces en bois de haute qualité. Soit plaqué horizontalement au milieu ou verticalement d'un côté comme le modèle Q, ou bien complètement plaqué horizontalement comme le modèle Cross : les deux variantes donnent une ambiance extraordinaire à votre logement.

ES 1 | ES 1 mit Glas

ES 1 mit Glas

ES 2

ES 2 mit Glas

ES 2 mit Glas

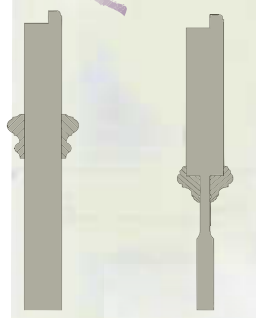
*Der Klassiker*

Elegance

ES 15

ES 15 mit Glas

ES 15 mit Glas



THICKNESS  
LEADING TO  
THE OTHER SIDE  
(NOTE: ALL THESE ARE  
OF THE SAME  
THICKNESS)

DIET  
CP C

ES 2

ES 15



Elegance ES 2

Modernste Produktqualitätsansprüche dürfen Sie auch an klassisches Design stellen. Die Stiltürserie Elegance bietet auf Rahmen furnierte Echtholzoberflächen und aufgelegte Massivholzleisten (ES1 und ES2) oder echte Füllungen (ES15). Zudem verleihen verschiedenste Glaseinsätze und Sprossenrahmen eine gewisse Eleganz.

You should have high-end quality combined with classic design, too. The style door series Elegance takes this challenge and offers selected veneer facing with frame layout and panel effect by profiled, solid timber beading, which are attached (ES1 and ES2) or filled (ES15). Different glass and profiles give a touch of Elegance.

Avec la plus grande exigence de qualité vous pouvez également disposer d'un design classique. La collection Élégance offre à des clients exigeants quelque chose d'extraordinaire. Naturellement il y a aussi l'intégration de différentes sortes de verre qui donnent une certaine «élégance».



V 10

V 20

V 21

V 40

V-Lina

*your Comfort*  
Village

C 10

C 20

MULTIPLE  
1/2" HANDLES  
MULTIPLE  
CUT-TOUR

MULTIPLE  
1/2" HANDLES  
MULTIPLE  
CUT-TOUR

MULTIPLE  
1/2" HANDLES  
MULTIPLE  
CUT-TOUR

MULTIPLE  
1/2" HANDLES  
MULTIPLE  
CUT-TOUR

MULTIPLE  
1/2" HANDLES  
MULTIPLE  
CUT-TOUR

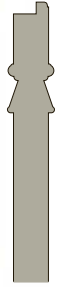
NOTE

REMOVAL  
TO HANDLE  
ONLY IN  
WHITE

C 31

C 40

C 51



*is our study*  
**Cottage**



V 10



V 20



V 21



V 40



V Lina

*Comfort*  
Village

Das landhausstilgeprägte Design verbindet klassische Eleganz mit besonderer Optik: Mit konkaven Tiefenfräsungen, wie bei den Village Modellen oder in Fräsungen eingelegte Rahmen, welche eine Füllungsoptik vermitteln, wie bei den Cottage Modellen. Die aufwendige Weißlacklackierung macht beide Türserien zu den Populärsten des LEBO Sortiments.

The Country home-style combines classic elegance with a special look: Village with its concave millings or Cottage with its panel effect profiled beads milled in. The complex lacquer-technic makes both series come one of the most popular in the LEBO range.

Le design Cottage combine 'élégance classique avec une particulière optique : avec des fraisages concaves comme les modèles Village ou avec des chambranles fraisés introduits comme les modèles Cottage.

Le laquage exclusif en blanc des deux portes les fait devenir les plus populaires de l'assortiment.



C 20



C 20 mit Glas



C 40 mit Glas



C 51 mit Glas

# Cottage



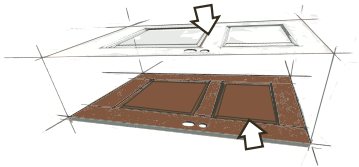
F 21

F 20



*Quality makes the difference*

Formelle

Formgepresste Deckplatte  
Form pressed chipboard  
L'aggloméré avec la forme appuyée



Gefräste Vollspanplatte  
Milled full chipboard  
L'aggloméré plein moulu



F 40



Einer der populärsten Türenklassiker mit formgepresster Decklage erfreut sich neuer Beliebtheit. LEBO macht den Unterschied mit serienmäßiger Rundkante, Vollspanplatte und größtmöglicher Oberflächenqualität durch aufwendiges Lackspritzverfahren in mehrschichtigem Auftrag.

These doors with closed cover plate enjoy renewed popularity. LEBO makes the difference with standard rounded edge, full board and maximum surface quality by extensive multi-lacquering.

L'une des portes les plus populaires nous procure un nouveau succès. Lebo fait la différence avec chants arrondis comme standard, plein aggloméré et une meilleure qualité de surface du a un laquage très précis.

Formelle F 20 Weißlack

*ein besonderes Design*

Swing



Modell Swing Buche Natur

Die unverwechselbaren Formen aufgelegter Massivholzleisten verleihen diesem Modell nicht nur eine besondere Note, sondern sie sind nur exklusiv bei LEBO erhältlich. Besonders mit Glas sind diese Modelle ein echter Blickfang.

The unique forms of attached beadings not only ensures that model a special piece but also the design protection which makes it only available from LEBO.

Especially with glass the Swing becomes a real eye catcher.

Les formes incomparables de couvre-joints en bois massif ne donnent pas seulement à ce modèle une note particulière mais aussi une exclusivité chez Lebo. Particulièrement avec du verre, les portes attirent le regard.



THE FRAME IS NATURALLY  
GRAYED/  
STAINED

GLASS  
SECTION

GLASS  
SECTION

*weniger ist oft mehr*

Prisma

Glas Mattierung Nr. 1

Glas Mattierung Nr. 2



Modell Prisma Buche

Es sind häufig die kleinen Details, die Türen eine besondere Note verleihen. Und das Türenmodell Prisma lässt viele Detailveränderungen zu. Welches Türendetail verführt Sie?

The particular charm of a door is often determined by small details. And we offer quite a variety of detail options for the Prisma door model. Is there any detail you can't resist?

Ce sont souvent les détails qui confèrent une note particulière aux portes. Et de nombreuses modifications des détails sont possibles pour le modèle Prisma. Quel est le détail de porte auquel vous ne pouvez pas résister ? Marfa Glas est un complément idéal à la variante fermée.

*mit edlem Design zu eleganten Formen*

Ay

Ay glatt

Ay

Ay Glas





Ay Glas Buche mit Masterline

Die Modellserie Ay verbindet modernes Design mit innovativer Technik: Die abgerundete Zargenbekleidung vermittelt eine stumpfeinschlagende Optik, die Bandtechnik ist dreidimensional verstellbar.

Sie können wählen zwischen einem eckigen oder elliptischen Schlossstück als auch zwischen einer geschlossenen Variante oder einem Türblatt mit großzügigem Glasanteil.

The door model serie Ay combines modern design with innovative technic. The rounded frame makes the optic look rebated. The hinges are three-dimensional adjustable.

You have the choice between squared or elliptical lock-part as well as between Ay with panel or with glass.

La série Ay combine design moderne avec technologie : le chambranle arrondi donne une optique affleurée.

Vous pouvez choisir entre cylindres carrés ou elliptiques, une variante toute fermée ou bien une feuille de porte avec un verre généreux.



Z 10



Z 10 mit Glas

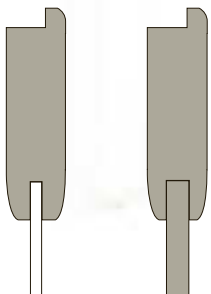
*one of a kind* Z



Z 20



Z 20 mit Glas





Das Modell Z besticht durch abgerundete Formen, welche dieser Tür ein besonders harmonisches Gesamtbild verleihen. Die aufwendige Rahmenbauweise gibt der Tür sowohl Stabilität als auch ihr Design.


The model Z is fascinating with its rounded forms which give this door a special harmonious view. The costly frame construction method provides as well as conveys a sense of stability which is a main feature of the design of this door.

Le modèle Z est fascinant avec ses formes contournées qui donnent une vue harmonieuse spéciale à cette porte. La méthode coûteuse de construction de cadre fournit et transmet une impression de stabilité qui est un trait principal du design de cette porte.

Z 10

# Designserie Lightlining

*with customizable glass elements*



# Lido *Glas im Radius*





Lido Kirschbaum



Lido Zebrano

Als Kombinationsmöglichkeit mit „glat-  
ten“ Türelementen jeder Oberfläche  
aus dem LEBO Sortiment bietet sich  
die Lido fast überall an.  
Verschiedene Mattierungen machen  
diese Tür zu einem Highlight.

Lido is possible in all plain door  
elements in every surface of the  
LEBO-range.  
Various frostings makes this door a real  
highlight.

En tant que possibilité de combinaison  
avec portes lisses de toute surface de  
l'assortiment Lebo, le modèle Lido  
s'adapte presque partout. Différentes  
tons donnent à cette porte un high-  
light.

# Lina 1 *Erstaunlich vielseitig*





Lina 1 Can. Ahorn Natur



Lina 1 Weißbeiche Natur

Diese Serie ist in allen Oberflächen des LEBO Sortiments erhältlich. Jede Tür bietet zusätzliche Kombinationsmöglichkeiten mit verschiedenen Glasmattierungen.

The Lina 1 is available in all surfaces of the LEBO range. Every door can be combined with different glasstypes.

Cette série est disponible dans toutes les surfaces de l'assortiment de Lebo. Chaque porte se laisse combiner avec diverses sortes de verre.

# Lina 2 *Lundum leuchtend*



Mit hochwertigem Furnier belegt und mit der aufgelegten Applikation bietet die Lina 2 eine ganz spezielle Optik. Der umlaufend anmutende Lichtstreifen gibt dieser Tür einen besonderen Look.

With high-quality veneer and attached applications Lina 2 has a very special look. The rotary-looking light-stream gives a great finish.


Lina 2 offre une optique spéciale avec un placage de haute qualité. Le rail de lumière de cette porte donne un look spécial.



Lina 2 Can. Ahorn

Vito *the more the better*





Aufrechte Holzfriese in zur Zarge passender Oberfläche bilden eine harmonische Einheit verbunden mit einer größtmöglichen Glasfläche und sind daher eine passende Alternative zur Ganzglastür.

Upright wooden friezes in frame-matching surfaces form a harmonious unit with maximum glazing. This is a possible alternative to the glass doors.

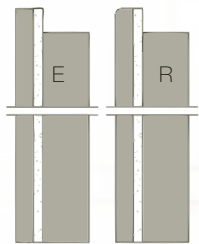
Une frise verticale en même surface que le chambranle forme une unité harmonieuse et donne une parfaite alternative à la porte en verre.

Vito Buche mit Glas  
(Satinato Weiß)

Vito Kirschbaum mit Glas  
(Satinato Weiß)

# Lightline 1 & Duo

*Lass die Sonne rein*



Lightline 1



Lightline Duo Weißlack



Lightline 1 Eiche Roheffekt

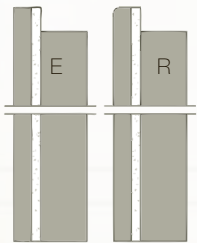

Ein Holzglasverbund mit einem Lichtstreifen mittig oder schloßseitig geben der Lightline 1 und zwei Lichtstreifen der Lightline Duo ihren unverwechselbaren Charakter. Eine besondere Konstruktion, denn das Glas bildet gleichzeitig den Falz und lässt die Tür vollflächig auf die Zargendichtung aufschlagen.

A wood-glass-combination with glazing in the middle or on the lock side gives the Lightline 1 and the Lightline 2 distinctive character. A special design, because the glazing forms the rebate of the door and closes completely to the frame sealing.

Une porte en bois avec un rail de lumière au milieu ou au côté serrure donne un caractère incomparable.

# Lightline 2 & 3

*Let the sunshine in*



Lightline 2



Lightline 3  
Eiche Schoko



Lightline 2 Eiche Schoko

Unterschiedlich breite Lichtstreifen im Holzglasverbund unterscheiden die Lightline 2 und 3. Eine unbegrenzte Oberflächenvielfalt und ein breites Glasspektrum lassen den Auswahlmöglichkeiten kreativen Spielraum.

Different widths of glazing combined with wood distinguish the Lightline 2 and 3.

A broad spectrum of surfaces and glazing offer lots of varieties for these door models.

Ce qui différencie ces portes sont les différentes largeurs des rails de lumière. De plus, un grand choix en verre et en surface pour le bois laisse libre jeu à la créativité.

# Gropius *Eine Hommage an den Bauhausstil*



Gropius 1



Gropius 2





Gropius 3



Gropius 4



Gropius 5

# Gropius





Diese besondere Designserie verkörpert fünf verschiedene Modelle im Stil des berühmten Gropius. Diese Tür ist ein Möbelstück mit Designgeschichte.




This special design embodies five different models in the style of the famous Gropius. This door is a piece of furniture with design history.

Cette série spéciale incarne cinq différents modèles dans le style du célèbre Gropius. Cette porte est un meuble avec histoire.


# Designserie Newlining

*times change, so do we*

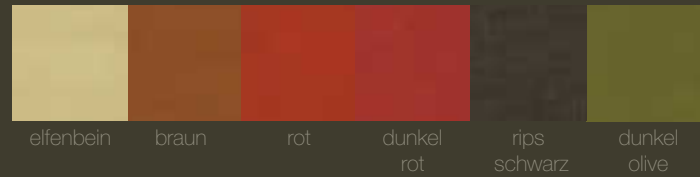
swarovski delia 45 delia 80 delia 45 mit glas delia 80 mit glas marfa marfa mit glas lyn viva luana luana metaopt luana swarovski delia 45 delia 80 delia 45 mit glas delia 80 mit gl



marfa marfa mit glas lyn viva luana luana metaopt luana swarovski delia 45 delia 80 delia 45 mit glas marfa marfa mit glas lyn viva luana luana metaopt luana



# Lyn *the new combination*



Lyn 1 Lebolit Nussbaum gebeizt



Lyn 2 Nussbaum

Pflegeleichtes Kunstleder vereint sich mit der Oberflächenvielfalt der LEBO Kollektion: Durch unterschiedliche Applikationsformen, Farben und Oberflächen können Sie sich eine Tür kreieren, die Ihren persönlichen Ansprüchen gerecht wird.

Easy-care leather join together with LEBO'S surface-diversity: You can create your special door living up to your expectations by different application forms, colours and surfaces.

Cuir artificiel, facile en entretien, se combine avec la diversité de surfaces de l'assortiment de Lebo. Avec différentes couleurs et surfaces vous pouvez créer une porte qui satisfait vos propres exigences.




Lyn 3 Lebolit Weißlack




# Marfa & Marfa Glas

*the new contrast*



Marfa 1 Zebrano/Lathi



Marfa 2 Tineo/Anigre Schwarz



Marfa 1 Tineo mit Glas

Die Modellsreihe Marfa bedient sich ganz besonderer Furniersorten: Eine Kombination von Zebrano aufrecht und Lathi quer oder Tineo aufrecht und Annigre schwarz quer stellen einen spannenden Kontrast dar.

Die Holzglaskombination des Modells Marfa Glas ist eine perfekte Ergänzung zu der geschlossenen Variante.

For model serie Marfa we use special veneers: A combination of upright Zebrano and Lathi running in a horizontal direction or Tineo upright and Annigre black running in a horizontal direction represent a significant contrast.

The wood and glass combination of Marfa glass is a perfect variation on the solid one.

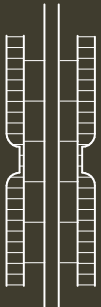
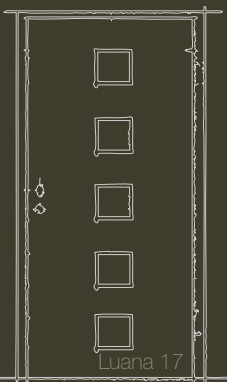

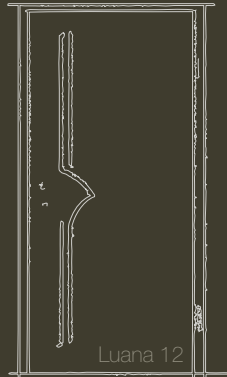
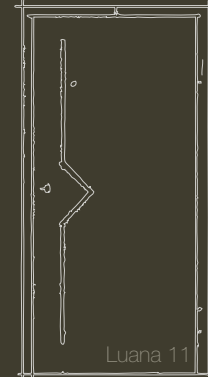






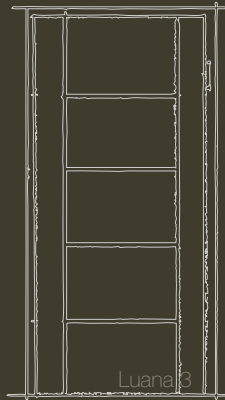
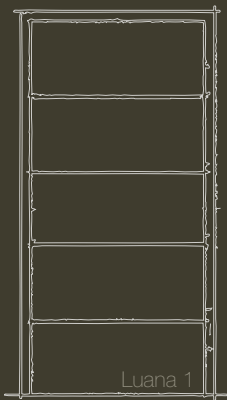
La série Marfa propose un plaquage unique : une combinaison de Zebrano vertical avec du Lathi horizontal ou un Tineo vertical avec un Annigre noir horizontal constitue un contraste captivant.

La combinaison bois-verre du modèle Marfa Glas est un complément idéal à la variante fermée.

Marfa 1 Zebrano/Lathi



# Luana *simply beautiful*




Ansprechendes Design kann so einfach sein:

Durch Oberflächenfräsungen und einer besonders aufwendigen, mehrschichtigen Lackierung lässt sich eine schlichte Eleganz erzeugen. Aus siebzehn verschiedenen Varianten können Sie Ihre eigene perfekt verarbeitete Luana für sich auswählen.

Appealing design can be so simple: Millings and complex multi-lacquer-coating can bring a simple elegance. Choose your perfect design of Luana out of 17 different varieties.


Un design attirant peut être si simple : par le fraisage de la surface et un laquage en plusieurs couches, il résulte une sobre élégance. Vous avez le choix entre 17 différentes variantes pour choisir votre porte individuelle.




Luana 1 Weißlack

# Luana Metaopt

*simply spectacular*



Luana 1




Luana 4




Luana 5




Luana 6




Luana 7



Luana 8



Luana 9



Luana 10

Einen außergewöhnlichen Look geben der Luana Metaopt die eingelegten, silberfarbenen Streifen in acht verschiedenen Varianten. Sie haben die Möglichkeit diese modernen Applikationen mit jeder Oberfläche aus dem LEBO Sortiment zu kombinieren.

An extraordinary look due to milled silver stripes available in eight varieties. You have the possibility to combine these spectacular applications with any surface from LEBO's range of surfaces.

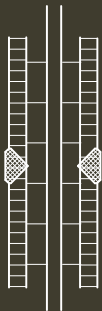








Les bandes argentées donnent à Luana Metaopt un look exceptionnel. Vous pouvez choisir entre 8 variantes. Vous avez la possibilité de combiner cette application à toute surface de l'assortiment Lebo.



Luana 1 Weißlack



# Luana Crystal





Luana 14 Weißlack

Veredelt mit CRYSTALLIZED™

- *Swarovski Elements* ist diese Tür der Blickfang in Ihrem Wohnambiente. CRYSTALLIZED™

- *Swarovski Elements* ist die neue Produktmarke für lose Kristallelemente aus dem Hause Swarovski. Atemberaubende Lichteffekte lassen Sie und Ihre Besucher täglich aufs Neue staunen. Mit zwölf verschiedenen, in das Türblatt (in Handarbeit) eingelassenen Applikationsformen in Kombination mit jeder Oberfläche aus dem LEBO Sortiment haben Sie die Möglichkeit, sich dieses moderne Design nach Hause zu holen.

Ennobled with CRYSTALLIZED™

- *Swarovski Elements* this door is an eye catcher for your living room. CRYSTALLIZED™

- *Swarovski Elements* is Swarovski's new product brand for its loose crystals.

Great light effects that you and your visitors can wonder about every day.

With twelve different door models, the applications are embedded on (by hand) and the whole surface range of LEBO is open to using this design option.

Une porte ne peut pas être plus en mode : Ce modèle est affiné par des cristaux originaux de Autriche qui font des effets de lumière éblouissant. Avec 12 différentes formes d'application (travail artisanal) en combinaison avec toute surface de l'assortiment de LEBO vous avez la possibilité de vous créer votre porte individuelle.

# Delia 45 & 80 *simply clever*





Della 80 Buche



Della 45 Zebrano

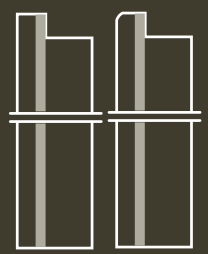

Manchmal sind die einfachsten Ideen die Besten. Diese diagonal furnierte Designserie überzeugt auf den ersten Blick. LEBO hat sich diese Neuerung geschmacksmustergeschützt und bietet ein breites Oberflächenspektrum in (circa) 45° und 80° an.

Sometimes the simplest ideas are the best. This diagonal veneered design series convinces you on the first view. LEBO made this innovation design protected and offers a wide range of surfaces in (approximately) 45 ° and 80 °.

Parfois les idées les plus simples sont les meilleures. La série plaquée diagonalement convainc au premier regard. Lebo a breveté cette innovation et offre un large assortiment de surface en 45° et 80°.

# Delia 45 & 80 Glas

*A different perspective*



Delia 45



Delia 80 Glas Ahorn



Delia 45 Glas Eiche

Ebenfalls diagonalfurniert, aber mit entsprechenden diagonalen Lichtstreifen in (circa) 45° und 80° sind die Delia 45 Glas und 80 Glas echte Neuerungen. Diese Serie gibt Ihnen eine ganz besondere Perspektive.

Diagonal veneered too, but glazed in (approximately) 45° and 80° make the Delia 45 and 80 glass really new. This series gives you a unique perspective.

Egalement plaquées diagonalement, mais avec rail de lumière diagonale, les Delia 45 Glas et Glas 80 sont des vraies nouveautés.

# Viva *Exzentrität in Perfektion*



Motiv 1



Motiv 2



Motiv 3



Motiv 1  
Edelstahl geschliffen  
Hintergrund Resopal  
Loft Oak



Motiv 1  
Edelstahl geschliffen  
Hintergrund Lebopal  
Periweiß



Motiv 1  
Edelstahl geschliffen  
Hintergrund Resopal  
Latino Cherry



Motiv 1  
Edelstahl geschliffen  
Hintergrund Resopal  
hellrot






Nussbaum | Applikation Viva 2, Motiv 1  
Edelstahl geschliffen  
Hintergrund Resopal dunkelrot



Weisseiche | Applikation Viva 3, Motiv 1  
Edelstahl geschliffen  
Hintergrund Resopal Legno Oak

# Viva *Exzentrizität in Perfektion*





Viva 1  
Lebolit Weißlack



Viva 5  
Lebolit Premium Nussbaum gebeizt

Kombiniert man hochwertige Werkstoffe mit aufwendiger Handarbeit, so ist das Ergebnis die Modellreihe Viva. Anders als alle bislang erhältlichen Modelle geben die farbig oder mit Holzstruktur hinterlegten, oberflächenbündigen Edelstahlapplikationen ein ganz besonderes Erscheinungsbild ab.

Verschiedenste Hintergründe, drei Motive in gebürstetem Edelstahl, sechs Aufteilungen und eine mögliche Kombination mit allen verfügbaren LEBO Oberflächen machen diese Serie so vielseitig und individuell gestaltbar.

Combining a high quality material with sophisticated handwork, the result is model serie Viva. Unlike all currently available models, the coloured or wooden backgrounds of the stainless steel applications give a great appearance.


Different backgrounds, three application designs in brushed stainless steel, six layouts and a possible combination with all available LEBO surfaces make this model so versatile.

Si on combine des matières premières de haute qualité avec le travail artisanal, on a le résultat de la série de modèles Viva. La couleur et la structure du bois donnent un aspect très particulier.

Différents fonds, trois motifs en acier brossé, six divisions et une combinaison possible avec toutes les surfaces de l'assortiment de Lebo font que cette série est si individuelle.


# Mixture

*mit Aluminiumzarge*



Mixture Bordeaux

Aluzarge



Mixture Anthrazit

#### Aluzarge

Die mit gebürstetem Aluminium beschichtete Zarge (in runder Ausführung erhältlich) passt, weil sie besonders neutral zu allen Türblättern aus dem LEBO Sortiment wirkt. Ein echter Blickfang!

#### Mixture

Die Modellreihe Mixture sorgt durch die pigmentlackierten Oberflächen für einen besonderen Effekt. Mit Klarlack überzogen werden diese Türen garantiert zum Eyecatcher.

#### Aluminium frame

The brushed aluminum coated frame (rounded version) fits, because it is neutral in combination with all surfaces of the LEBO range. A real eye catcher!

#### Mixture

Model serie Mixture gets it's special effect by the pigment lacquered surface. Covered with clear lacquer it'll be an eyecatcher!

#### Huisserie en aluminium

L'huisserie, qui est occupé en aluminium brossé s'adapte à tous les portes de Lebo parce qu'elle est neutre.

L'huisserie est un accroche-regard!

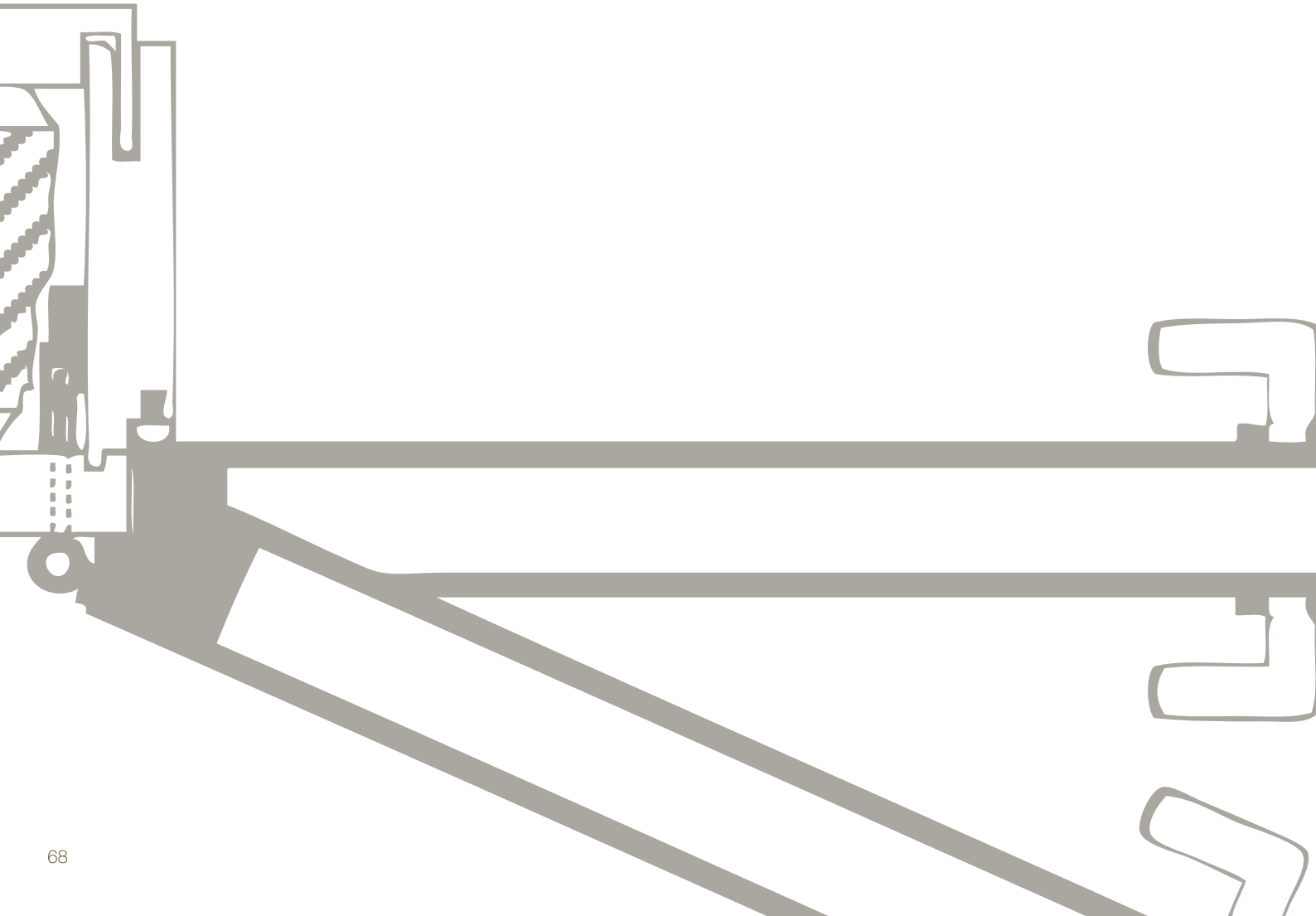
#### Mixture


La série Mixture permet par les surfaces pigmenté pour un effet particulier. Ces portes sont recouvertes de vernis.

Ils sont un vrai eyecatcher.

# A little extra

*you should know*





Unsere speziellen Konstruktionen

Unsere Multifunktionsüren

Unsere Beschläge

Unsere Bänder

Swatch (Oberflächen)

Our special constructions

Our multi-functional doors

Our Fittings

Our Hinges

Swatch (surfaces)

Nos constructions spéciales

Portes de fonction

Nos ferrures

Nos paumelles

Swatch (surfaces)

Stumpf einschlagend/  
stumpfeinschlagende Optik  
Geschosshöhe- und Windfangelemente  
Schiebetürelemente

Schallschutztüren  
Einbruchschutztüren  
Klimaschutztüren  
Brand-/Rauchschutzelemente  
Feucht-/Nassraumtüren

Flush / Flush optic  
Storey high and Draught excluder doors  
Sliding Doors

Noise Protection  
Burglar Resistant  
Climatic Protection  
Fire- / Smoke Protection  
Moist- / Wet area

Porte saur batté / porte saur batté optique  
Hauteur d'étage / Eléments de tiercé  
Portes coulissantes

Isolation acoustique  
Anti-effraction  
Protection climatique  
Protection pare fume / coupe-feu  
Locaux à faible humidité / forte humidité

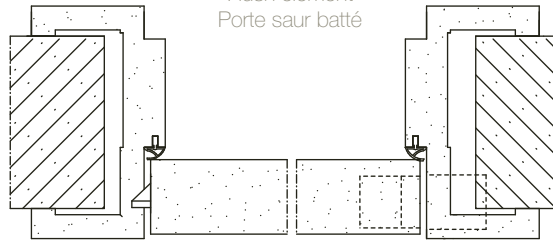
# Stumpf einschlagend/-optik

## Flush/-optic

### Portes saur batté/- optique

Stumpf einschlagendes Element

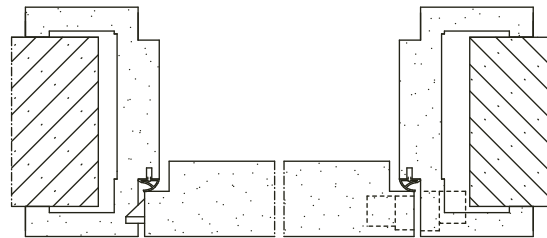
Flush element  
Porte saur batté



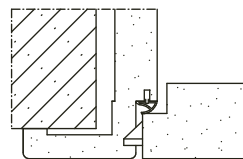
EE Zarge Frame Hussierie

Element in Stumpfoptik

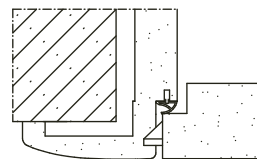
Flush optic element  
Un element de la porte saur batté optique



EE Zarge Frame Hussierie




RR Zarge Frame Hussierie



RB04 Zarge Frame Hussierie



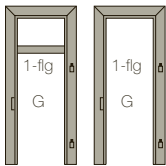
Can Ahorn Natur



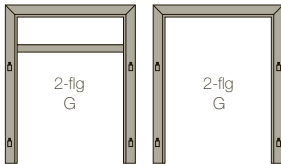
# Geschosshohe-/Windfangelemente

## Storey-high/Draught excluder sets

### Éléments à hauteur d'étage/ éléments de tiercé



Einflügelige Zarge, geschosshoch  
Single-leaf frame, storey-high  
Huisserie à un vantail, à hauteur d'étage



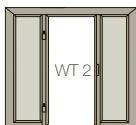
Zweiflügelige Zarge, geschosshoch  
Double-leaf frame, storey-high  
Huisserie à deux vantaux, à hauteur d'étage



Typ WT1 = Windfangelement, türhoch, mit einem feststehenden Seitenteil  
Type WT1 = draught excluder element, door-high, with stationary side screen  
Type WT1 = élément de tiercé, à hauteur de porte, avec une partie latérale fixe



Typ WG1 = Windfangelement, geschosshoch, mit einem feststehenden Seitenteil  
Type WG1 = draught excluder element, storey-high, with stationary side screen  
Type WG1 = élément de tiercé, à hauteur d'étage, avec une partie latérale fixe



Typ WT2 = Windfangelement, türhoch, mit zwei feststehenden Seitenteilen  
Type WT2 = draught excluder element, door-high, with stationary side screens  
Type WT2 = élément de tiercé, à hauteur de porte, avec deux parties latérales fixes



Typ WG2 = Windfangelement, geschosshoch, mit zwei feststehenden Seitenteilen  
Type WG2 = draught excluder element, storey-high, with stationary side screens  
Type WG2 = élément de tiercé, à hauteur d'étage, avec deux parties latérales fixes



Lightline 1 Weißlack

Wandstärkeausgleich bis max. +20mm, montiertes Schließblech für 2 tourige Schließung vorgerichtet, eingezogene Dichtung, Verbindungsbeschläge, einbaufertig, zerlegt im Karton verpackt. Geschosshohe Zargen bis maximal 258cm (Oberkante Bekleidung), wahlweise mit Oberblende mit Gegenfalz, mit Kämpfer (82 x 110 mm), oder für Oberlichtverglasung mit Glasleisten. Zur Oberfläche der Zarge passender Kämpfer mit Dichtung und Glashalteleisten (Meterware) sind beigelegt. 2 Bandbohrungen für Bänder V 3400 WF oder V 4400 WF.

Wall thickness adjustment up to +20 mm maximum, excl. lower hinge parts, mounted locking plate prepared for double-throw locking, inserted seal, joining fittings, ready for installation, disassembled, packed in cardboard box. Storey-high frames up to 258 cm top edge of wall surround, optionally with overpanel with counter rebate, with transom (82 x 110 mm), or for fanlight glazing with glazing beads. The transom matching the frame surface incl. sealing and the glazing beads (yard goods) are loosely packed. 2 drillings for hinges V 3400 WF or V 4400 WF.

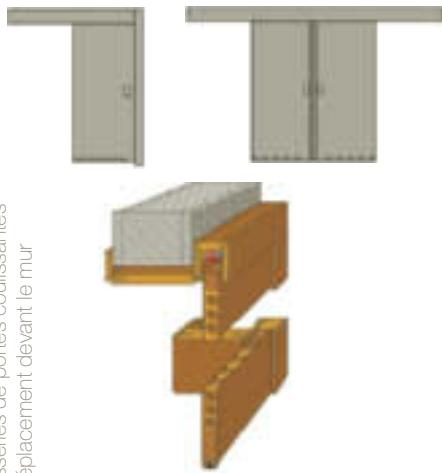
Egalisation de l'épaisseur du mur au maximum jusqu'à +20mm, sans partie inférieure de paumelle, gâche montée préparée pour verrouillage à double tour, joint inséré, ferrures d'assemblage, prêt à la pose, emballé dans le carton à l'état démonté. Huisseries à hauteur d'étage au maximum jusqu'à 258 cm. Bord supérieur du revêtement, au choix avec imposte avec contre-feuillure, avec traverse (82 x 110 mm), ou pour vitrage d'imposte avec parecloses. Une traverse, avec joint et parecloses (au mètre), adéquate à la surface de l'huisserie sont fournies en annexe. 2 trous de paumelles pour paumelles V 3400 WF ou V 4400 WF.

# Schiebetüren & Zargen

## Sliding doors & frames

## Portes coulissantes & huisseries

Schiebetürzargen vor der Wand laufend  
Sliding door frame for versions running in front of the wall  
Huisseries de portes coulissantes  
à déplacement devant le mur



**Ausführungen** Schiebetürzargen vor der Wand gibt es in den Ausführungen EE und RR. Bei RB-04 Zargen ist die Schiebetürseite in der Ausführung RR gefertigt. Der Schiebetürkasten und Anschlagwinkel werden grundsätzlich in eckiger Ausführung gefertigt.

**Mind. Wandstärke** ab 80 mm.

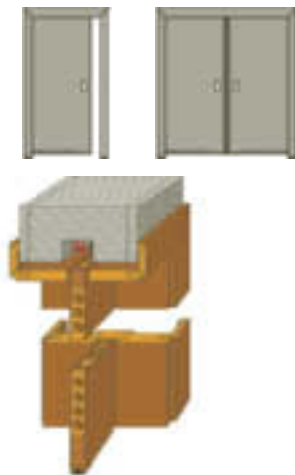
**Version** Front-wall sliding door frames are available in the versions EE and RR. The sliding door side of RB-04 is produced in version RR. The sliding door case and the stop angle are always squared.

**Wall Thickness** 80 mm min.

**Exécutions** Les huisseries de portes coulissantes devant le mur existent dans les versions EE et RR. Dans le cas des huisseries RB-04, le côté de la porte coulissante est exécuté en version RR. Le cadre des portes coulissantes et l'équerre de butée sont toujours fabriqués en version rectangulaire.

**Epaisseur de mur minimale** A partir de 80 mm.

Schiebetürzarge in der Wand laufend  
Sliding door frame for versions running into the wall  
Huisseries de portes coulissantes  
à déplacement dans le mur



**Ausführungen** Schiebetürzargen in der Wand gibt es in den Ausführungen EE, RR und RB 04

**Mind. Wandstärke** ab 140 mm (bei Stil- und Designtüren oder Türen mit Sprossengitter mind. Wandstärke ab 160 mm)

**Version** In-wall sliding door frames are available in the versions EE, RR and RB04.

**Wall Thickness** Wall thickness 140 mm min. (for style or design doors or 160 mm min. for doors with trellis frames)

**Exécutions** Les huisseries de portes coulissantes dans le mur existent dans les versions EE, RR et RB04.

**Epaisseur de mur minimale** A partir de 140 mm (pour des portes de style et des portes design ou des portes avec croisillons, épaisseur à partir de 160 mm)



Die Schiebetüren sind in der Optik und Technik an Lebo Holzzargen angelehnt. Die Eckverbindungen und die Bekleidung sind auf Gehrung gearbeitet. Zur Herstellung werden ausschließlich hochwertige, mehrschichtige Spanplatten und MDF-Materialien verwendet.

Materialstärke: Futter 22 mm, Bekleidung nach Ausführung.

LEBO sliding door frames for versions running in front of the wall

The sliding door frames are modelled after the wooden frames from Lebo with respect to their look and technical execution. The corner joints and the wall surround are mitred. Exclusively high-quality, multi-ply chipboards and MDF materials are used in the production of these frames.

Material thickness: jamb: 22 mm, wall surround acc. to frame version.

L'aspect et la technique des portes coulissantes se basent sur les huisseries bois Lebo. Les éléments d'angle et le revêtement sont découpés en onglet. Seuls des panneaux de particules à plusieurs couches et de haute qualité ainsi que des matériaux MDF sont utilisés pour la fabrication. Epaisseur du matériau: ébrasement 22 mm, revêtement en fonction de la version.

# Wohnungseingang/Schallschutz

## Apartment entrance/Soundproofing

### L'entrée d'appartement/ Isolation acoustique



Diese Sicherheit können wir nur aufgrund von ausgereiften Produktionsverfahren weitergeben. Wohnungseingangstüren entsprechen den Anforderungen der DIN 4109, DIN V ENV 1627, RAL-RG 426.

Mit einer Schallschutztür setzen Sie sich keinen Lärmbelastungen aus und schützen so langfristig Ihre Gesundheit. Unsere Schallschutztüren entsprechen den Anforderungen der DIN 4109, geprüft nach DIN 52210

The safety and security that we offer to our customers is exclusively based on the perfection of our production processes. Our apartment entrance doors comply with the requirements of DIN 4109, DIN V ENV 1627, RAL-RG 426.

If you decide for a soundproofing door you will avoid any annoyance by noise and protect your health in the long term. Our soundproofing doors comply with the requirements of DIN 4109 and are tested acc. to DIN 52210.

Nous pouvons transmettre cette sécurité grâce à des procédés perfectionnés de production. Nos portes palières répondent aux exigences des normes DIN 4109, DIN V ENV 1627, RAL-RG 426.

Une porte à isolation acoustique vous offre une protection adéquate contre des émissions de bruits et donc également pour votre santé. Nos portes à isolation acoustique répondent



# Einbruchschutz Burglar resistant Protection anti-effraction



Wer nicht in Ihr Haus oder Ihre Wohnung reinkommen soll, dem wird es mit unseren Einbruchschutz-Türen auch nur schwer gelingen. Dafür zeigen sich die eingebauten Mittellagen aus Vollspan- oder Spezialdämmeinlage verantwortlich. Zusätzliche Sicherheit erreichen Sie durch gute Türbänder, einen guten Profilzylinder, besondere Stabilisatoren und sichere Schließbleche. So können Sie bestimmen, wer draußen bleibt und wer nicht. Unsere Einbruchschutztüren entsprechen den Anforderungen der DIN 18103 und DIN V ENV 1627.

Those who you would like to keep out of your apartment or house will hardly be able to come in if you have a burglar-resistant door. The integrated cores of solid chipboard or special insulating material are responsible for the resistance features of the door. You can achieve additional security through suitable hinges and a good profile cylinder, special stabilizers and security locking plates. It is you then to decide who comes in and who stays out. Our burglar resistant doors comply with the requirements of DIN 18103 and DIN V ENV 1627.

Toute personne ne devant pas rentrer dans votre maison ou votre appartement aura bien des difficultés à y entrer grâce à nos portes à protection anti-effraction. Les âmes centrales en aggro plein ou à isolation acoustique spéciale intégrées dans nos portes en sont les garants. De bonnes paumelles de portes, un bon cylindre, des stabilisateurs particuliers et des gâches sûres offrent une sécurité supplémentaire. Ainsi vous pouvez décider vous-même qui peut rentrer et qui doit rester dehors. Nos portes à protection anti-effraction répondent aux exigences des normes DIN 18103 et DIN V ENV 1627.



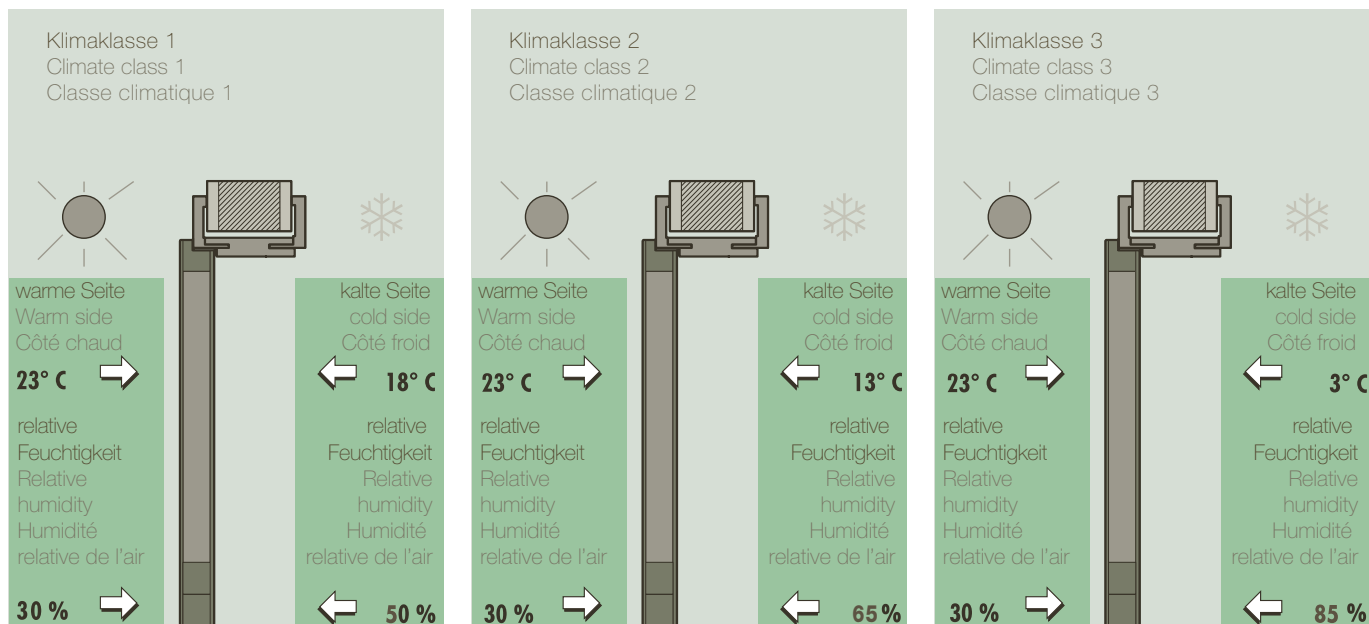
# Klimaschutz

## Climate protection

## Protection climatique



Hydrothermische Beanspruchung Hydrothermal stresses Contrainte hydrothermique





Der Widerstand gegen schwankende Temperatur- oder Luftfeuchtigkeitsverhältnisse muss heutzutage gewährleistet sein. Besser beheizte Wohnräume oder ein leichtfeuchtes Badezimmer können unsere Türelemente nicht erschüttern – im Gegenteil: Eine solche Alltagstauglichkeit ist bei uns normaler Standard. Kein äußerer Umstand kann unseren Türen zu nahe kommen. Unsere Klimaschutztüren entsprechen den Anforderungen der RAL-RG 426.

Nowadays it goes without saying that a door must resist to variations in temperature or humidity. Well heated rooms or a slightly increased humidity in bathrooms will do no harm to our doorsets – on the contrary, the resistance to these daily stresses is a standard characteristic of our doors. No influence from outside will come to close. Our climatic protection doors comply with the requirements of RAL-RG 426.

La résistance contre des fluctuations de température ou d'humidité doit être assurée de nos jours. Des pièces mieux chauffées ou une salle de bain légèrement humide ne font pas peur à nos éléments de porte — bien au contraire : une telle aptitude aux conditions quotidiennes fait partie de notre programme standard. Aucune influence extérieure ne peut porter atteinte à nos portes. Nos portes à isolation climatique répondent aux exigences de la norme RALRG 426.

# Brandschutz/Rauchschutz

## Fire/Smoke protection

## Protection coupe-feu/Pare fumée



Unsere Brandschutztüren verhindern das Durchdringen von Flammen und auch von leicht entzündbaren Gasen – dank technischer Komponenten wie spezielle Dämmeinlagen und automatisch absenkbarer Bodendichtungen. Diese Türqualitäten unterstützen jede Feuerwehr. Unsere Brandschutztüren entsprechen den Anforderungen nach EN 1363-1 und EN 1634-1.

Räumlichkeiten mit potentieller Gefahr zur Feuer- und Rauchentwicklung sollten immer mit der richtigen Tür ausgestattet werden. Unsere Rauchschutztüren sind in der Qualität ähnlich wie unsere Brandschutztüren, wobei hier speziell eine massive Rauchdurchdringung vermieden wird. Diese Sicherheitstüren halten, was sie versprechen. Unsere Rauchschutztüren entsprechen den Anforderungen nach DIN 18095.

Our fire-rated doors prevent the penetration of flames and highly inflammable gases as well thanks to technical components such as special insulating cores or automatically lowering floor-closure seals. These quality features of our doors support any fire fighting activity. Our fire-rated doors comply with the requirements of EN 1363-1 and EN 1634-1.

Our smoke protection doors are of a similar quality than our fire-rated doors and prevent particularly the massive penetration of smoke. These safety doors keep what they promise. Our smoke protection doors comply with the requirements of DIN 18095.

Il faut également tenir compte de situations désagréables et songer aux dangers pouvant en résulter. Nos portes coupe-feu empêchent la pénétration de flammes et de gaz légèrement inflammables — et ce grâce à des composants techniques tels que des âmes spéciales d'isolation et de joints de sol abaissables automatiquement. Ces qualités de porte sont une assistance pour les pompiers. Nos portes coupe-feu répondent aux exigences des normes EN 1363-1 + EN 1634-1.

Des pièces présentant un risque potentiel d'incendie et de formation de fumée doivent toujours être équipées de la porte adéquate. La qualité de nos portes pare fumée est semblable à celle de nos portes coupe-feu, le point principal étant ici toutefois l'empêchement de pénétration de fumée. Ces portes de protection tiennent vraiment leurs promesses. Nos portes pare fumée répondent aux exigences de la norme DIN 18095.

# Feuchtraum- & Nassraumtüren



## Moist & wet area doors

## Portes pour locaux à faible & forte humidité



Feuchträume sind Räumlichkeiten, in denen Türen keiner dauerhaften Feuchte ausgesetzt sind. Dies sind z.B. WC-Bereiche in Büro- und Verwaltungsgebäuden, Krankenhäuser, Praxen, Hotels etc., in denen täglich mit Wasser gereinigt wird und eine Raumtemperatur von 45°C nicht überschritten wird.

Feuchtraumtüren haben in der Regel ca. 0,8 mm dicke Schichtstoffplatten und sind grundsätzlich kostengünstiger als Nassraumtüren.

Nassräume sind Räumlichkeiten, in denen Türen einer dauerhaften Feuchtigkeits- oder Nässeeinwirkung ausgesetzt sind. Es sind Bereiche in denen normale Türen oder Feuchtraumtüren den hygrothermischen Belastungen nicht standhalten. Nassraumtüren werden u.a. eingesetzt in Duschräumen, Bädern, Hotel-Nasszellen, Krankenhäusern mit Dusch- und Badeeinrichtungen, Schwimmbädern und ähnlichen Einrichtungen. Feuchtraumtüren haben ca. 2 mm dicke Schichtstoffplatten.

Moist areas are rooms where the doors are not permanently exposed to humidity. These areas are for example toilets in office and administration buildings, hospitals, medical practices, hotels. etc. They are cleaned daily with water and the room temperature does not exceed 45° C.

Moist area doors are fitted with 0.8 mm-thick laminated boards as standard and are always less expensive than wet area doors.

Wet areas are rooms where the doors are exposed permanently to humidity and wetness. Normal or moist area doors would not be able to resist to the hydrothermal stresses in these areas. Wet area doors are used in showers, bathrooms and wet cells in hotel, hospitals and similar facilities to mention only but a few applications.

Wet area doors are fitted with 2 mm-thick laminated boards.

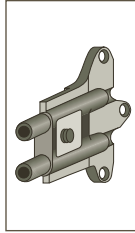
Des locaux à faible humidité sont des pièces dans lesquelles les portes ne sont pas soumises à une humidité durable. Il s'agit par exemple de domaines sanitaires dans des bâtiments administratifs, des hôpitaux, des cabinets, des hôtels, etc. lesquels sont nettoyés quotidiennement et dans lesquels la température ne dépasse pas 45°C.

Les portes pour locaux à faible humidité sont équipées de panneaux revêtus de stratifié mince et elles sont toujours moins chères que des portes pour locaux à forte humidité. Des locaux à forte humidité sont des pièces dans lesquelles les portes sont soumises à un effet durable de l'humidité. Il s'agit de domaines dans lesquels des portes normales ou des portes pour locaux à faible humidité ne peuvent pas faire face aux contraintes hygrothermiques. Des portes pour locaux à forte humidité sont entre autres appliquées dans des salles de douches, salles de bain, des blocs-eau d'hôtels, des hôpitaux avec salles de douches et de bain, des piscines et tous autres aménagements semblables.

Les portes pour locaux à forte humidité sont équipées de panneaux revêtus de stratifié mince d'une épaisseur de 2 mm.

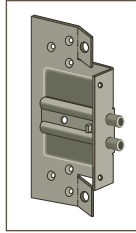
# Beschläge Fittings Ferrures

Bandaufnahme – Klemmtasche/Einschraubaufnahme – Holzzarge/Blendrahmen – Nr. 3D – Mauerverdübelung  
 Hinge receiver - clamping pocket/screw-in receiver - wooden frame/edge frame - No. 3D - device for dowel fixing to masonry  
 Logement de paumelle – version à coincer/à visser – huisserie bois/cadre dormant – n° 3D – chevillage de la maçonnerie



**BKH 1**

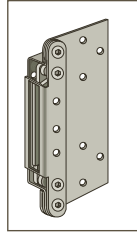
Für Bänder  
 V 3400 WF  
 V 4400 WF



**BKH 2 M**

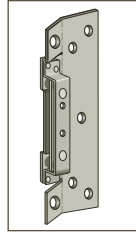
ohne/mit Montage-  
 boh rung für Mauer-  
 werkverdübelung in  
 der Zarge

Für Bänder  
 V 3400 WF  
 V 4400 WF



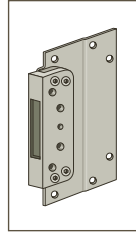
**BKH 1 3D**

VX 7602 3D  
 Für Bänder  
 z.B. VX 7939/100



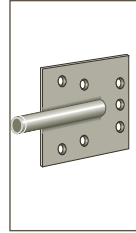
**BKH 4 3D M**

STV 71 3D  
 Für Bänder  
 4793 WF ZK 20  
 7693 WF ZK 20  
 (für Ay-Zarge)



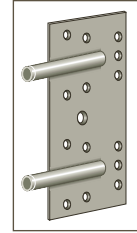
**BKH 5 3D**

V 7602 3D  
 Für Bänder  
 V 7888 WF  
 (für Stumpfe  
 Elemente)



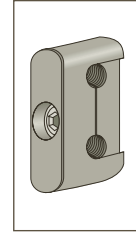
**BEH 1**

V 4600/9  
 Für Bänder  
 V 4700 WF



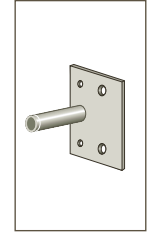
**BEH 3**

VS 4600/9  
 Für Bänder  
 VS 3700



**BKB 1**

V 3604-20  
 Für Bänder  
 V 3400/40 WF  
 V 4400/40 WF  
 (für Blend-  
 Blockrahmen)



**BEB 1**

D 20-01  
 Für Bänder  
 V 4700 WF  
 (für Blendrahmen)

**BKH 1**

Suitable for hinges:  
 V 3400 WF  
 V 4400 WF

**BKH 2 M**

with or w/o drilling  
 in the frame for fixing  
 with dowels to the  
 masonry

Suitable for hinges:  
 V 3400 WF  
 V 4400 WF

**BKH 1 3D**

VX 7602 3D  
 Für Bänder  
 z.B. VX 7939/100

**BKH 4 3D M**

STV 71 3D  
 Für Bänder  
 4793 WF ZK 20  
 7693 WF ZK 20  
 (for Ay frame)

**BKH 5 3D**

V 7602 3D  
 Für Bänder  
 V 7888 WF  
 (for flush elements)

**BEH 1**

V 4600/9  
 Für Bänder  
 V 4700 WF

**BEH 3**

VS 4600/9  
 Für Bänder  
 VS 3700

**BKB 1**

V 3604-20  
 Für Bänder  
 V 3400/40 WF  
 V 4400/40 WF  
 (for edge and  
 block frames)

**BEB 1**

D 20-01  
 Für Bänder  
 V 4700 WF  
 (for edge frames)

**BKH 1**

Pour paumelles  
 V 3400 WF  
 V 4400 WF

**BKH 2 M**

sans/avec trou  
 de montage pour  
 chevillage de  
 maçonnerie dans  
 l' huisserie

Pour paumelles  
 V 3400 WF  
 V 4400 WF

**BKH 1 3D**

VX 7602 3D  
 Pour paumelles  
 par exemple  
 VX 7939/100

**BKH 4 3D M**

STV 71 3D  
 Pour paumelles  
 4793 WF ZK 20  
 7693 WF ZK 20  
 (pour huisserie Ay)

**BKH 5 3D**

V 7602 3D  
 Pour paumelles  
 V 7888 WF  
 (pour éléments  
 en alignement)

**BEH 1**

V 4600/9  
 Pour paumelles  
 V 4700 WF

**BEH 3**

VS 4600/9  
 Pour paumelles  
 VS 3700

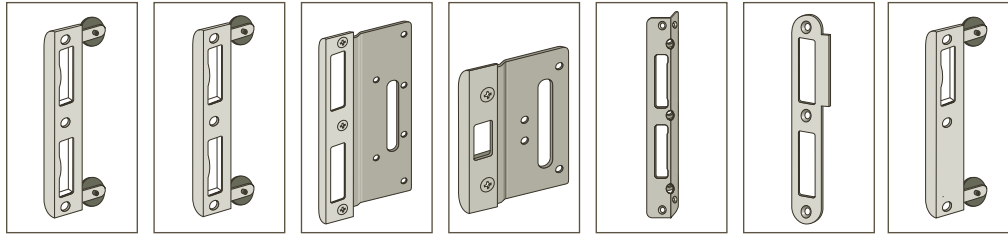
**BKB 1**

V 3604-20  
 Pour paumelles  
 V 3400/40 WF  
 V 4400/40 WF  
 (pour cadre  
 dormant/cadre bloc)

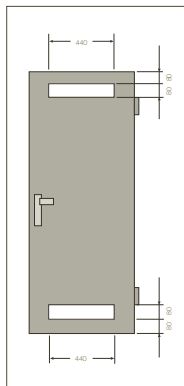
**BEB 1**

D 20-01  
 Pour paumelles  
 V 4700 WF  
 (pour cadre  
 dormant)

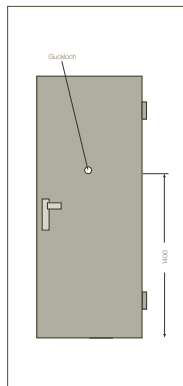
Schließblech – gefälzt/ungefälzt – Holzzarge/Blendrahmen – Mauerverdübelung  
 Locking plate - rebated/unrebated - wooden frame/edge frame - dowel fixing to masonry  
 Gâche – à feuillure/sans feuillure – huisserie bois/cadre dormant – chevillage de maçonnerie



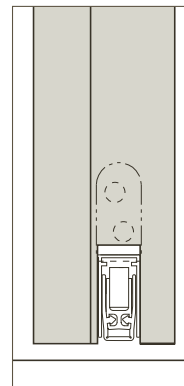
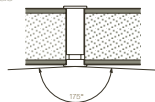
<b>SGH 1</b> Schließblech	<b>SGH 2</b> Standardschließblech Ö-Norm	<b>SGH 3M</b> Sicherheitschließblech (Hauptschließblech für 3-Punktverriegelung)	<b>SGH 5M</b> Sicherheitsschließblech für Nebenschloss (Nebenschließblech für 3-Punktverriegelung)	<b>SGB 2M</b> Blendrahmen-schließblech ET 1	<b>SUH 1</b> Schließblech stumpf einschlagend	<b>SG-Glas</b> Schließblech
Locking plate	Standard locking plate Ö-Norm	Security locking plate (Main locking plate for 3-point locking)	Security locking plate for secondary lock (secondary locking plate for 3-point locking)	Edge frame locking plate ET 1	Locking plate flush-closing	Locking plate
Gâche	Gâche standard Ö-Norm	Gâche de sécurité (gâche principale pour verrouillage 3 points)	Gâche de sécurité pour serrure auxiliaire (gâche auxiliaire pour verrouillage 3 points)	Gâche de cadre dormant ET 1	Gâche en alignement	Gâche



Lüftungen  
Ventilation  
Fentes d'aérations



Türspion  
Spy-hole  
Judas



Absenkbare Bodendichtung  
Lowerable floor-closure seal  
Joint de sol abaissable

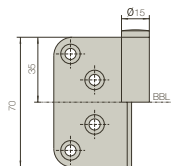
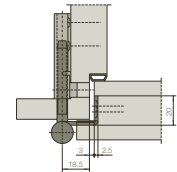
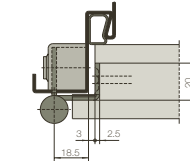
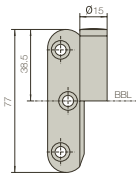
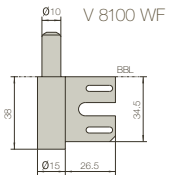
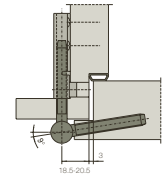
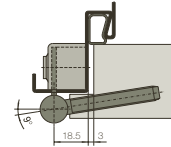
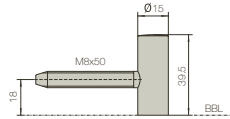
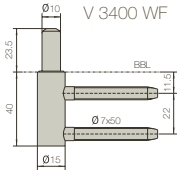


Griffmuschel Standard  
Standard shell handle  
Poignée coquille standard

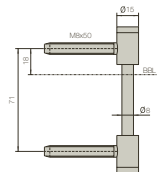
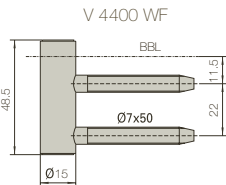
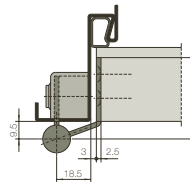
# Bänder Hinges Paumelles

Bandunterteil  
Lower hinge part  
Partie inférieure de paumelle

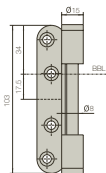
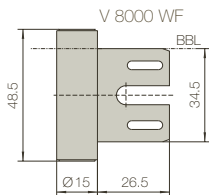
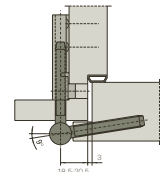
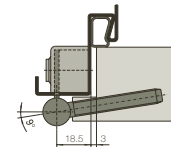
Bandoberteil  
Upper hinge part  
Partie supérieure de paumelle



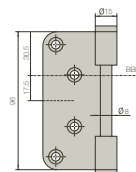
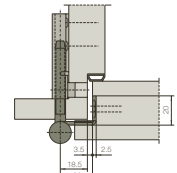
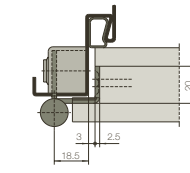
V 0080



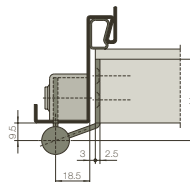
V 0026 WF



V 0037 WF



V 0087 WF





# Oberflächen

## Surfaces



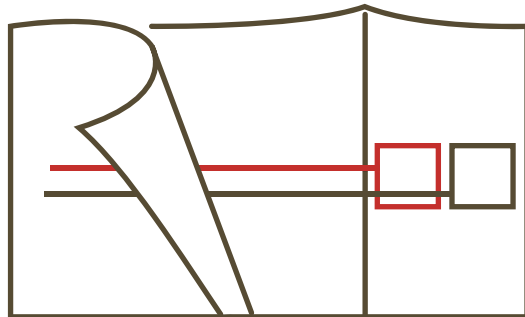
Eine Beispielvariante von glatten Türelementen - Tineo  
An example of plain doorset variants - Tineo  
Un exemple de variantes pour éléments de portes plaines - Tineo

- Lebolpal
- ▲ Lebolit \*
- Lebotron

\* Designtüren (Designserie Newlining) nur erhältlich in Lebolit

\* Design doors (Designserie Newlining) are only available in Lebolit

\* Les portes de design (Designserie Newlining) sont disponibles seulement en Lebolit



**Bitte klappen Sie Seite 87 (diese Seite) aus, um durch Vergleich der Streifen am jeweiligen Seitenrand, die verfügbaren Oberflächen pro Modell zu sehen.**

**Please fold out p.87 (this page) to see available surfaces by matching the stripes on the edges of pages.**

**Plier hors p. 87 (cette page) s.v.p. pour voir les surfaces disponibles en égalant les raies sur les bords de pages.**

Natural Canadian Maple Erable canadien naturel	Can. Ahorn Natur		
White lacquer 9010-99 Vernis blanc 9010-99		Weisslack 9010-99	
Beech Markant Hêtre markant	Buche Markant		
Maple Erable		Ahorn	
Natur Beech Hêtre naturel	Buche Natur		
Beech '98 Hêtre		Buche '98	
Pale Oak Rubra Chêne rouge clair	Eiche Rubra hell		
White ash-tree Frêne blanc		Esche Weiß	
Natural White Oak Chêne blanc naturel	Weisseiche Natur		
Pearl white Blanc nacral		Perlweiß	
Limba, suitable for painting Limba à peindre	Limba streichfähig		
Pearl grey Gris nacral		Perlgrau	
Limba	Limba		
Swiss pear tree L'arbre de poire Suisse		Schweizer Birnbaum	
Tiama Lacquer Tiama laque	Tiama		
White 9010 Blanc 9010		Weiß 9010	
Choco Effect Oak Chêne, l'effet choco	Eiche Schoko		
Premium Raw Effect Oak Chêne l'effet cru, premium		Premium Eiche Roh-effekt	
Cherry wood Cerise	Kirschbaum		
Premium Cherry Cerise premium		Premium Kirschbaum	
Walnut Noix	Nussbaum		
Premium Walnut Noix premium		Premium Nussbaum gebeizt	
Zebra wood Zebrano	Zebrano		
Zebra wood/Lathi Zebrano/Lathi		Zebrano/Lathi	
Tineo	Tineo		
Tineo/Black anigre Tineo/L'anigre noire		Tineo/ Anigre schwarz	

Überreicht durch:

Forwarded by:

Passé(e) par:

Lebo GmbH  
Händelstraße 15 | D-46395 Bocholt  
Telefon: +492871/9503-0 | Fax: +492871/9503-109  
mail@lebo.de | www.lebo.de

Catalogue designed by Umid Abdullaev



umidabdullaev@gmail.com